




Shihlin Sürücülerde Stop Komutu Davranışı

Çalışan sürücüye **Stop Komutu** verildiği zaman sürücü 2 farklı davranış gösterebilir. Ya **Serbest Duruş** yapacaktır yada **Rampalı Duruş** yapacaktır.

Parameter	Name	Factory Value	Setting Range	Content
00-13 P.71	Idling braking / DC braking	1	0	Idling braking
			1	DC braking
00-14 P.75	 function selection	1	0	Press  button and stop the operation only in the PU and H2 (combined mode 2) mode
			1	Press  button and stop the operation in all mode.

00-13 (P.71) "0" ayarlı ise Serbest Duruş

00-13 (P.71) "1" ayarlı ise Rampalı Duruş.

şeklinden çalışma seçilmiş olur. Serbest Duruşta Sürücü motor çıkışını tamamen keser ve motor kazandığı atalet ile duruşunu gerçekleştirecektir. Rampalı Duruşta ise ayarlanan duruş rampası ile duruşa geçecek ve yine DC Frenleme aktif edildi ise DC Frenleme de duruşa yardımcı olacaktır. Serbest Duruşta DC Frenleme aktif edilmiş olsa bile dikkate alınmayacaktır.

Bir diğer ayarlama ise sürücü keypad'i üzerindeki STOP butonu davranışıdır.

00-14 (P.75) "0" ayarlı ise keypad üzerindeki STOP tuşu sadece PU ve H2 çalışma modlarında işlevsel olacaktır.

00-14 (P.75) "1" ayarlı ise keypad üzerindeki STOP tuşu tüm çalışma modlarında aktif olarak motora Stop komutu verecektir.